

Objectif de gestion
Article SFDR 8

Réaliser une performance nette de frais de gestion supérieure à celle de l'indicateur composite de référence : 65 % Bloomberg Pan-European Aggregate Government 3-5 Years Total Return Index, 25 % Bloomberg Pan-European High Yield Total Return Index et 10 % €STR, sur la durée de placement recommandée. La composition de l'OPCVM peut s'écarter significativement de la répartition de l'indicateur. L'OPC est géré activement.

Profil de risque (SRI)

Durée de placement recommandée : ≥ 3 ans


Caractéristiques du portefeuille

Valeur liquidative au 29 mai 2026	1082,04
Nombre de titres en portefeuille	87
Poids top 10	21,07%
Taux actuariel brut	3,62
Sensibilité taux	2,54

Evolution de la valeur liquidative depuis l'origine

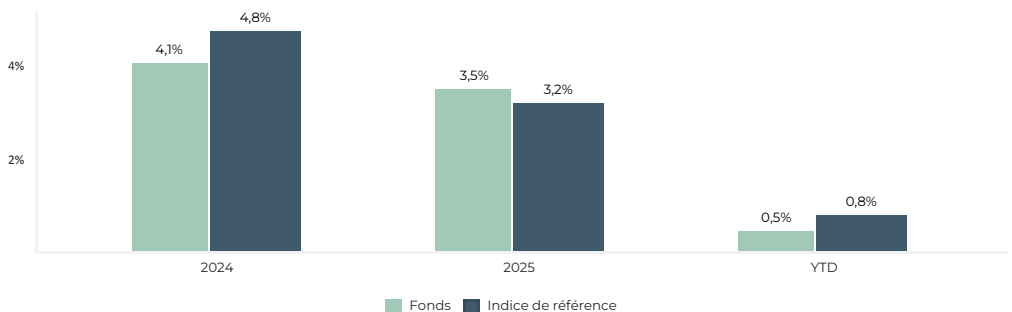

*Indice de référence : 65 % Bloomberg Pan-European Aggregate Government 3-5 Years Total Return Index, 25 % Bloomberg Pan-European High Yield Total Return Index et 10 % €STR, à compter du 12/04/2024. Depuis le 08/06/2015 jusqu'au 30/06/2021, le FTSE MTS Eurozone Govt Bond 3-5Y entre le 08/06/2015 et le 30/06/2021. Puis du 01/07/2021 jusqu'au 11/04/2024, 75% FTSE MTS Eurozone Govt Bond 3-5Y et 25% Markit iBoxx EUR Liquid High Yield Index.

Les performances passées ne sont pas un indicateur fiable des performances futures et peuvent varier à la hausse comme à la baisse.

Performances historiques

Performances cumulées			
	Fonds	Indice de ref*	Ecart
YTD	0,46%	0,80%	-0,34%
1 mois	0,77%	0,80%	-0,04%
3 mois	-0,13%	-0,33%	0,20%
6 mois	0,53%	0,89%	-0,36%
1 an	2,45%	2,10%	0,35%
Origine*	8,20%	8,97%	-0,77%

*Date de création : 23/04/2024

Performances calendaires

Indicateurs de risque

Volatilité	1 an	3 ans	Origine
Fonds	1,44%	-	1,90%
Indice de référence	2,06%	-	2,00%

Ratio de Sharpe			
	1 an	3 ans	Origine
Fonds	1,71	-	2,02
Indice de référence	1,02	-	2,09

Principaux contributeurs

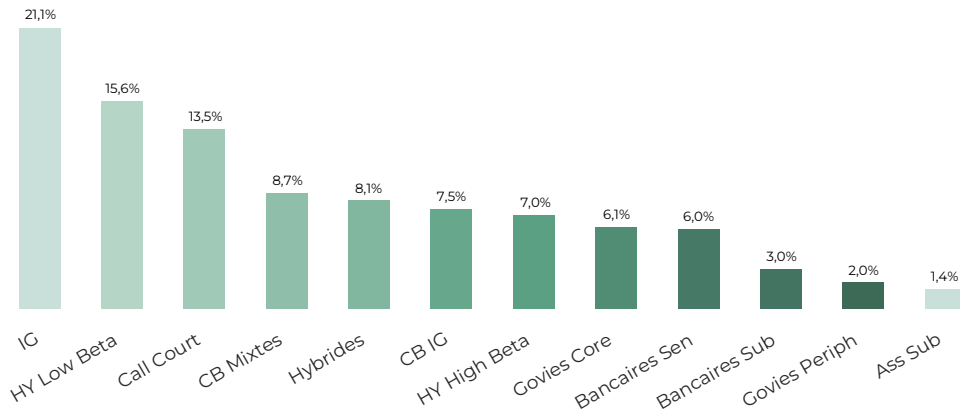
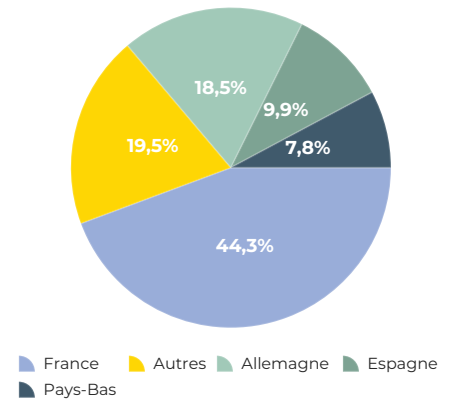
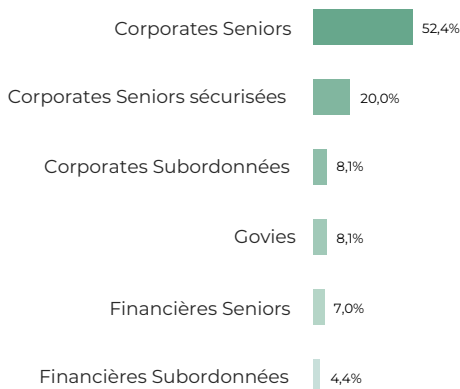
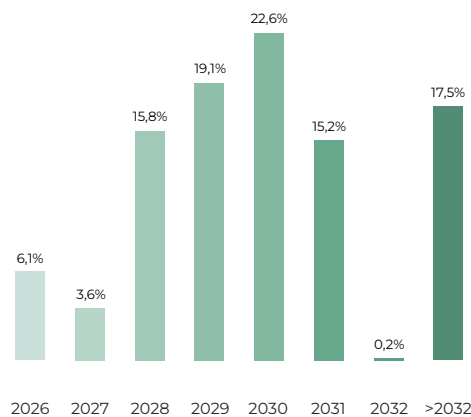
Meilleures contributions		
TUI 1,95% 07/2031 Put 07/2028	0,09%	▲
Australie 2,75% 06/2035	0,06%	▲
BFCM 4,125% 35	0,03%	▲
Pires contributions		
Polynt 9,5% 07/2028	-0,01%	▼
RAG Stiftung 2,25% 11/2030	-0,01%	▼
PCC GLOBAL 8,25% 11/2030	-0,00%	▼

Principaux mouvements

Achats	
Allemagne 0% 2026	
Ofi Invest ESG Liquidités	
BFCM 4,125% 35	
Ventes	
Allemagne 0,25% 08/2028	
Australie 2,75% 06/2035	
Allemagne 0% 2026	

Le fonds présente un risque de perte en capital. Le capital investi n'est pas garanti. Rappel des principaux risques : Risque de perte en capital, risque de taux, risque de crédit, risque lié aux investissements dans des titres spéculatifs (haut rendement), risque lié aux obligations convertibles, risque lié à l'impact des techniques telles que les produits dérivés, risque de marché actions, risque lié à l'investissement en actions de petite capitalisation, risque d'investissement sur les marchés émergents, risque de change, risque en matière de durabilité. La survenance de l'un de ces risques peut faire baisser la valeur liquidative du fonds. Pour en savoir plus sur les risques, veuillez-vous reporter au prospectus du fonds.



Répartition par stratégie

Répartition géographique

Répartition par seniorité

Répartition par maturité

Répartition par rating

Principales positions

Titre	Poids
Allemagne 0% 2026	4,31%
Vonovia 0% 05/2030	2,08%
TDF Infrastructure 3,625% 12/2030	2,00%
Lorca Telecom 5,75% 04/2029	1,99%
FNAC Darty 6% 04/2029	1,90%

Score ESG


Score ESG : source Sustainalytics ; note le risque ESG sur une échelle de 0 (risque le plus faible) à 100 (risque le plus élevé)

Intensité Carbone (tCO2e/Mil US)


Intensité carbone : source Sustainalytics ; l'intensité carbone compare les émissions de CO2 au chiffre d'affaires de l'entreprise (Scope 1 et 2)

Caractéristiques du fonds

Caractéristiques	
Date de création	23/04/2024
Forme juridique	FCP
Valorisation	Quotidienne
Devise	EUR
Durée de placement recommandée	≥ 3 ans
Dépositaire	SGSS
Valorisateur	SGSS
Centralisation des ordres	11h
Eligible	Assurance Vie, Compte Titres

Frais	PART I
Droits d'entrée	Néant
Souscription initiale min.	1 part
Droits de sortie	Néant
Frais de gestion financière	0,75 %
Frais de gestion administrative	0,10 %
Frais de gestion indirects	Néant
Commission de surperformance	10 %

Se reporter à la documentation réglementaire pour une consultation exhaustive des frais

